

## PROPOSTA

**À PREFEITURA MUNICIPAL DE PRINCESA ISABEL – PB  
CONCORRÊNCIA ELETRÔNICA Nº 00001/2025**

**OBJETO: REALIZAÇÃO DE CORTE DE TERRAS, EM 1000 HORAS DE TERRAS ARADAS, OBJETIVANDO A PRODUÇÃO VEGETAL (MILHO, ARROZ, FEIJÃO, ENTRE OUTROS) DE AGRICULTORES NO MUNICÍPIO DE PRINCESA ISABEL – PB.**

**PROPONENTE: CAUASSU LOCACOES E SERVICOS LTDA, inscrita no CNPJ 28.676.712/0001-44, Inscrição Estadual: 16.301.476-0, Inscrição Municipal: 122/2020, localizada na rua Francisco Leite Ferreira, 162, Centro, Desterro-PB, CEP: 58.695-000, telefone: (83) 99803-9341.**

Prezados Senhores,

Pelo presente submetemos à apreciação de Vossas Senhorias, a nossa proposta relativa à licitação em epígrafe, declarando que:

a) Executaremos os Serviços pelo preço de:

ITEM	DESCRIÇÃO DOS ITENS	UNIDADE	QUANTIDADE	VALOR UNITÁRIO	VALOR TOTAL
1	Realização de corte de terras, em 1000 horas de terras aradas, objetivando a produção vegetal (milho, arroz, feijão, entre outros) de agricultores no município de Princesa Isabel – PB.	Hora	1000	290,00	290.000,00
<b>VALOR GLOBAL</b>					290.000,00

**VALOR TOTAL DA PROPOSTA: R\$ 290.000,00 (DUZENTOS E NOVENTA MIL REAIS)**

A EMPRESA acima identificada DECLARA QUE:

1. Estão inclusas no valor cotado todas as despesas com mão de obra e, bem como, todos os tributos e encargos fiscais, sociais, trabalhistas, previdenciários e comerciais e, ainda, os gastos com transporte e acondicionamento dos produtos em embalagens adequadas.
2. Validade da proposta: 60 (sessenta) dias.
3. Prazo de início de fornecimento/execução dos serviços de acordo com o estabelecido no Termo de Referência (Anexo I) do edital desse processo.
4. Que não possui como sócio, gerente e diretores, servidores da Prefeitura Municipal de Princesa Isabel/PB, e ainda cônjuge, companheiro ou parente até terceiro grau.



5. Que o prazo de início das obrigações contratuais a serem assumidas será de acordo com os termos estabelecidos no Anexo I deste edital, a contar do recebimento, por parte da contratada, da ordem de compra ou documento similar. e, que todos os itens serão avaliados, sob pena de devolução de não aceite, caso não atenda a discriminação do termo de referência do referido edital ou de má qualidade.

## ESPECIFICAÇÃO DOS MODELOS QUE SERÃO UTILIZADOS:

### ITEM 1 – TRATOR BUDNY BDY 14540 (ANO 2022)

## ESPECIFICAÇÕES TRATOR BDY 14540

MOTOR	
Potência	144,2 CV Turbo Intercooler
Cilindros CC	4,4 Litros
Cilindros	4
Sistema de injeção	Elettrônica
Filtro de Ar	Seco
Capacidade do Tanque de Combustível	140 litros (opcional 240litros)

TOMADA DE FORÇA	
Accionamento	Elétrico Hidráulico
Rotação tdp	540RPM
Tipo de Tdp	Independente
Acoplamento tdp	6 estriça / 35mm

TRANSMISSÃO	
Injeção	4x4
Transmissão Avançada Lateral	10 marchas 2 re
Opcional	20 marchas - 4 re (super redutor)
Embragem	Soft torque
Capacidade Reservatório Lubrificante	55L
Opcional	Caixa Sincronizada

SISTEMA HIDRÁULICO	
Vazão da bomba	50L/min. A 2000 RPM
Controle remoto	2 vias (dupla)
Capacidade do levante	2500kg / Opcional: 3200kg
Categoria dos engates do levante	Categoria II

SISTEMA DE DIREÇÃO	
Tipo	Hidráulica
Vazão da bomba	16,2L/min A 2000 RPM
Reservatório de Óleo	1,4L

SISTEMA ELÉTRICO	
Bateria	12v - 100A
Motor de Partida	12v 4kW
Alternador	14v - 120A

DIMENSÕES GERAIS	
Comprimento x Largura x Altura	4560mm x 2064mm x 2950mm

RODADOS	
Opção 1	Dianteros: 12,4-24" R1 / Traseiros: 18,4-30" R1
Opção 2	Dianteros: 12,4-24" R1 / Traseiros: 18,4-30" R2
Opção 3	Dianteros: 12,4-26" R1 / Traseiros: 18,4-34" R1
Opção 4	Dianteros: 12,4-26" R1 / Traseiros: 18,4-34" R2
Opção 5	Dianteros: 14,9-24" R1 / Traseiros: 18,4-34" R1

FREIOS	
Freio de estacionamento	tipo pedal
Tipo	Discos banhados a óleo com accionamento mecânico independente ou em conjunto com o pedal combinado ao freio de estacionamento


PESO	
Peso Total	4100 kg
Contra Pesos Dianteiro	4x22 kg / Opcional: 10x22 kg
Contra Pesos Traseiros	Não acompanha / Opcional: 4x45 kg

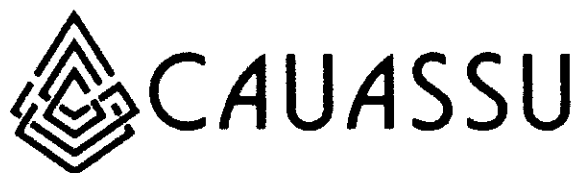
OPCIONAIS	
Cabine com ar condicionado - Parachoque - Proteção do condutor/carter - Cilindro auxiliar do levante - Freio estacionamento Hidráulico - Parafusos Dianteiros	

**ITENS DE SÉRIE:** Acionador do p.e. 40 mm, Sincronização do acionamento e pedal do freio de estacionamento, tipo combustível e freio, Acionamento com óleo de segurança - Ferramenta de proteção contra o superaquecimento, Sistema de segurança 3P, Luvas de trabalho de proteção 400 e 4000 - Controle de engate - Torque limitado (torque) - Rotor de injeção - Luvas de segurança para o operador e para o operador - Torque limitado de 40

**Outros itens disponíveis em opção:** Caixa Sincronizada, Suspensão independente

### ITEM 2 - GRADE BALDAN 20 DISCOS (ANO 2021)





### 03 - ESPECIFICAÇÕES TÉCNICAS

Tabela 1

Modelo	Nº de Discos	Diâmetro dos discos (n)	Largura de Trabalho (mm)	Diâmetro do eixo(n)	Espaçamento entre os discos (mm)	Profundidade (mm)	Peso Aproximado (Kg)			Potência do trator (hp)	Rodeiro
							24"	26"	28"		
CRS6	12	24" 26" 28"	1700	1,5 8"	235	150 250	1370	1333	1270	71 71	Simplex
CRS6	14	24" 26" 28"	1850	1,5 8"	235	150 250	1380	1400	1440	74 80	Simplex
CRS6	16	24" 26" 28"	2000	1,5 8"	235	150 250	1470	1470	1510	79 85	Simplex
CRS6	18	24" 26" 28"	2100	1,5 8"	235	150 250	1568	1596	1636	83 105	Simplex
CRS6	20	24" 26" 28"	2200	1,5 8"	235	150 250	1620	1650	1690	87 108	Simplex
CRS6	22	24" 26" 28"	2300	1,5 8"	235	150 250	1670	1700	1740	92 110	Simplex
CRS6	24	24" 26" 28"	2400	1,5 8"	235	150 250	1720	1750	1790	96 110	Simplex
CRS6	26	24" 26" 28"	2500	1,5 8"	235	150 250	1770	1800	1840	100 110	Simplex
CRS6	28	24" 26" 28"	2600	1,5 8"	235	150 250	1820	1850	1890	104 110	Simplex
CRS6	30	24" 26" 28"	2700	1,5 8"	235	150 250	1870	1900	1940	108 110	Simplex
CRS6	32	24" 26" 28"	2800	1,5 8"	235	150 250	1920	1950	1990	112 110	Simplex
CRS6	34	24" 26" 28"	2900	1,5 8"	235	150 250	1970	2000	2040	116 110	Simplex
CRS6	36	24" 26" 28"	3000	1,5 8"	235	150 250	2020	2050	2090	120 110	Double
CRS6	38	24" 26" 28"	3100	1,5 8"	235	150 250	2070	2100	2140	124 110	Double
CRS6	40	24" 26" 28"	3200	1,5 8"	235	150 250	2120	2150	2190	128 110	Double
CRS6	42	24" 26" 28"	3300	1,5 8"	235	150 250	2170	2200	2240	132 110	Double
CRS6	44	24" 26" 28"	3400	1,5 8"	235	150 250	2220	2250	2290	136 110	Double
CRS6	46	24" 26" 28"	3500	1,5 8"	235	150 250	2270	2300	2340	140 110	Double
CRS6 L	18	24" 26" 28"	2000	1,5 8"	235	150 250	1770	1770		83 79	Simplex
CRS6 L	20	24" 26" 28"	2100	1,5 8"	235	150 250	1820	1820		87 79	Simplex
CRS6 L	22	24" 26" 28"	2200	1,5 8"	235	150 250	1870	1870		91 79	Simplex
CRS6 L	24	24" 26" 28"	2300	1,5 8"	235	150 250	1920	1920		95 79	Simplex

As especificações técnicas são aproximadas e informadas em condições normais de trabalho.  
A Baldan reserva-se o direito de alterar as características técnicas deste produto sem previo aviso.

### 04 - ESPECIFICAÇÕES TÉCNICAS

Tabela 2

Modelo	Nº de Discos	Diâmetro dos discos (n)	Largura de Trabalho (mm)	Diâmetro do eixo(n)	Espaçamento entre os discos (mm)	Profundidade (mm)	Peso Aproximado (Kg)		Potência do trator (hp)	Rodeiro
							26"	28"		
CR1	12	26" 28"	1700	1,5 8"	270	150 250	1410	1330	77 76	Simplex
CR1	14	26" 28"	1750	1,5 8"	270	150 250	1480	1320	81 88	Simplex
CR1	16	26" 28"	1800	1,5 8"	270	150 250	1550	1310	85 106	Simplex
CR1	18	26" 28"	1850	1,5 8"	270	150 250	1620	1300	89 114	Simplex
CR1	20	26" 28"	1900	1,5 8"	270	150 250	1690	1290	93 126	Simplex
CR1	22	26" 28"	1950	1,5 8"	270	150 250	1760	1280	97 138	Simplex
CR1	24	26" 28"	2000	1,5 8"	270	150 250	1830	1270	101 151	Simplex
CR1	26	26" 28"	2050	1,5 8"	270	150 250	1900	1260	105 165	Simplex
CR1	28	26" 28"	2100	1,5 8"	270	150 250	1970	1250	109 179	Simplex
CR1	30	26" 28"	2150	1,5 8"	270	150 250	2040	1240	113 189	Simplex
CR1	32	26" 28"	2200	1,5 8"	270	150 250	2110	1230	117 200	Double
CR1	34	26" 28"	2250	1,5 8"	270	150 250	2180	1220	121 217	Double
CR1	36	26" 28"	2300	1,5 8"	270	150 250	2250	1210	125 232	Double
CR1	38	26" 28"	2350	1,5 8"	270	150 250	2320	1200	129 250	Double
CR1	40	26" 28"	2400	1,5 8"	270	150 250	2390	1190	133 267	Double
CR1	42	26" 28"	2450	1,5 8"	270	150 250	2460	1180	137 285	Double
CR1	44	26" 28"	2500	1,5 8"	270	150 250	2530	1170	141 300	Double
CR1	46	26" 28"	2550	1,5 8"	270	150 250	2600	1160	145 316	Double

As especificações técnicas são aproximadas e informadas em condições normais de trabalho.  
A Baldan reserva-se o direito de alterar as características técnicas deste produto sem previo aviso.

### 05 - ESPECIFICAÇÕES TÉCNICAS


Tabela 3

Modelo	Nº de Discos	Largura de Trabalho (mm)	Diâmetro do eixo(n)	Espaçamento entre os discos (mm)	Profundidade (mm)	Peso Aproximado (Kg)		Potência do trator (hp)	Rodeiro
						28"	30"		
CR1 R	12	1800	2114	300	150 250	1780		80 78	Simplex
CR1 R	14	1850	2114	300	150 250	1840	1910	85 112	Simplex
CR1 R	16	1900	2114	300	150 250	1900	1970	90 128	Simplex
CR1 R	18	1950	2114	300	150 250	1960	2030	95 144	Simplex
CR1 R	20	2000	2114	300	150 250	2020	2090	100 160	Simplex
CR1 R	22	2050	2114	300	150 250	2080	2150	105 176	Simplex
CR1 R	24	2100	2114	300	150 250	2140	2210	110 192	Simplex
CR1 R	26	2150	2114	300	150 250	2200	2270	115 208	Simplex

As especificações técnicas são aproximadas e informadas em condições normais de trabalho.  
A Baldan reserva-se o direito de alterar as características técnicas deste produto sem previo aviso.



## IMAGENS DO EQUIPAMENTO:



A Grade Controle Remoto Intermediária Robusta BALDAN CRI-R foi especialmente projetada para trabalhos em áreas especiais, possui estrutura tubular com vigas de alta resistência e aço da melhor qualidade, com espaçamento de 300 mm entre disco e a melhor relação de distribuição de peso x discos x ângulo de corte, seu trabalho sempre é destacado. Rodas ligadas a cilindros facilitam as operações de manobras, controle da profundidade e transporte a longas distancias.

Modelo: CRI – 20

Largura de trabalho (mm): 2,55

Velocidade (m/h): 7000

Fator de produção: 0,90

Produção aproximada (Hectares): 1,60

01 Para calcular a produção horária aproximada das grades, usar a seguinte fórmula:

$$A = \frac{L \times V \times F}{X}$$

### Où:

A = LÁrea a ser trabalhada

L = Largura do trabalho da grade (em metros)

V = Velocidade média do trator (em metros)

F = Fator de produção

X = Valor do hectare (10.000 m<sup>2</sup>)



**DADOS PARA PAGAMENTO:**

**Banco:** NU PAGAMENTOS S.A

**Operação:** 0260

**Conta:** 79833960-7

**Agencia:** 0001

**RESPONSÁVEL PELA ASSINATURA DO CONTRATO:** BERNARDINO DE CARVALHO CAMARA NETO, CPF 045.881.284-69 ID 2435179 PROPRIETARIO (83) 99803-9341, e-mail: [Fazendacauassu@outlook.com](mailto:Fazendacauassu@outlook.com).

Declaramos na proposta de que os preços apresentados incluem todos os custos e despesas, tais como, e sem se limitar a: custos diretos e indiretos, tributos incidentes, taxa de administração, produtos, serviços, encargos sociais, trabalhistas, seguros, lucros, manutenção, combustível, motorista e operador e outros necessários ao cumprimento integral do objeto deste Edital.

Declaramos que estamos de acordo com todas as condições do Edital.

Indicamos como representante para assinatura do contrato/ata de registro o Sr. Bernardino de Carvalho Camara Neto, Casado, Administrador, nº do CPF 045.881.284-69 e Carteira de Identidade nº 2435179 SSPPB, residente no Endereço Sitio Cauassu. Zona Rural, Malta PB, 58713-000 e Representante Legal.

Desterro, 26 de fevereiro de 2025.

CAUASSU LOCACOES E SERVICOS  
LTDA:2867671200014  
4

Assinado de forma digital por  
CAUASSU LOCACOES E  
SERVICOS  
LTDA:28676712000144  
Dados: 2025.02.26 13:23:31  
-03'00'

Bernardino de Carvalho Camara Neto, CPF 045.881.284-69

(83) 99803-9341, e-mail: [Fazendacauassu@outlook.com](mailto:Fazendacauassu@outlook.com)